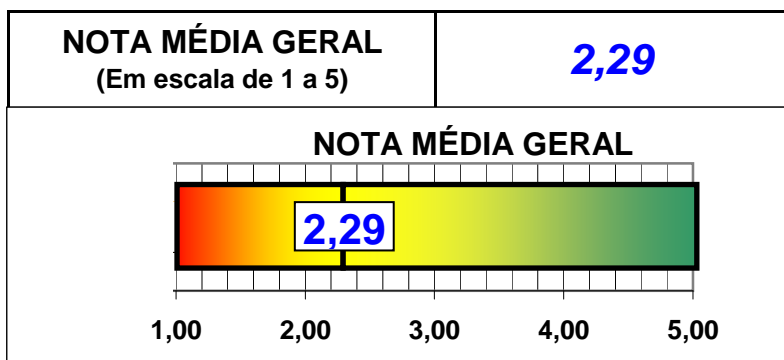




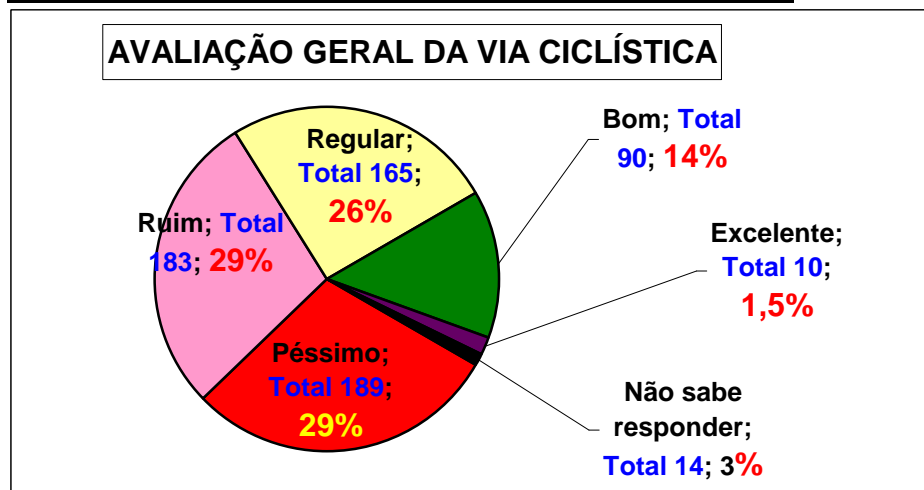
CICLOFAIXA DA CACHOEIRA DO BOM JESUS

AVALIAÇÃO DOS USUÁRIOS SISTEMATIZAÇÃO DOS QUESTIONÁRIOS DO "ENCUESTA FÁCIL"

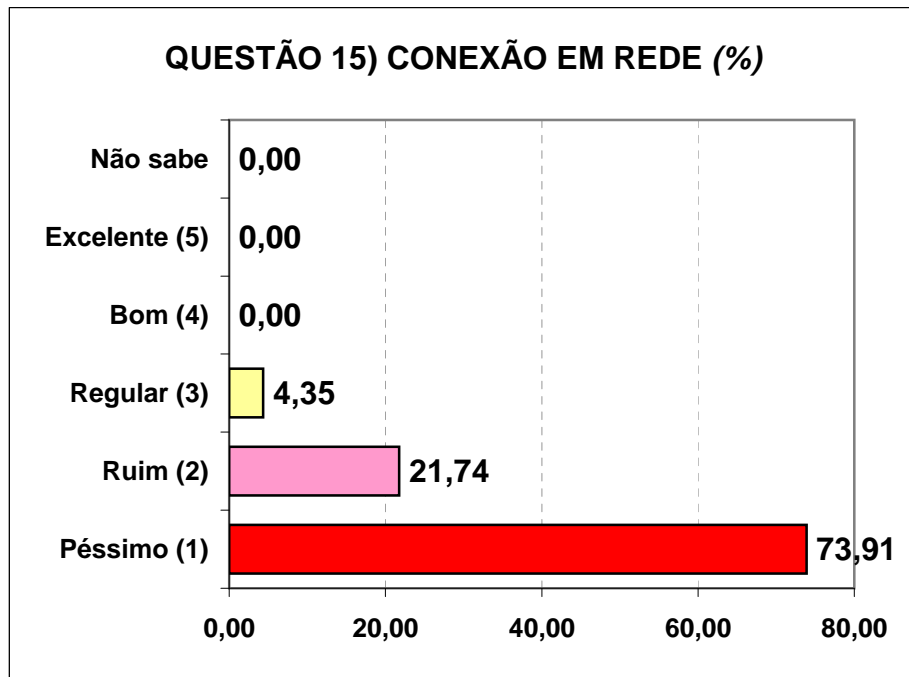
RESUMO



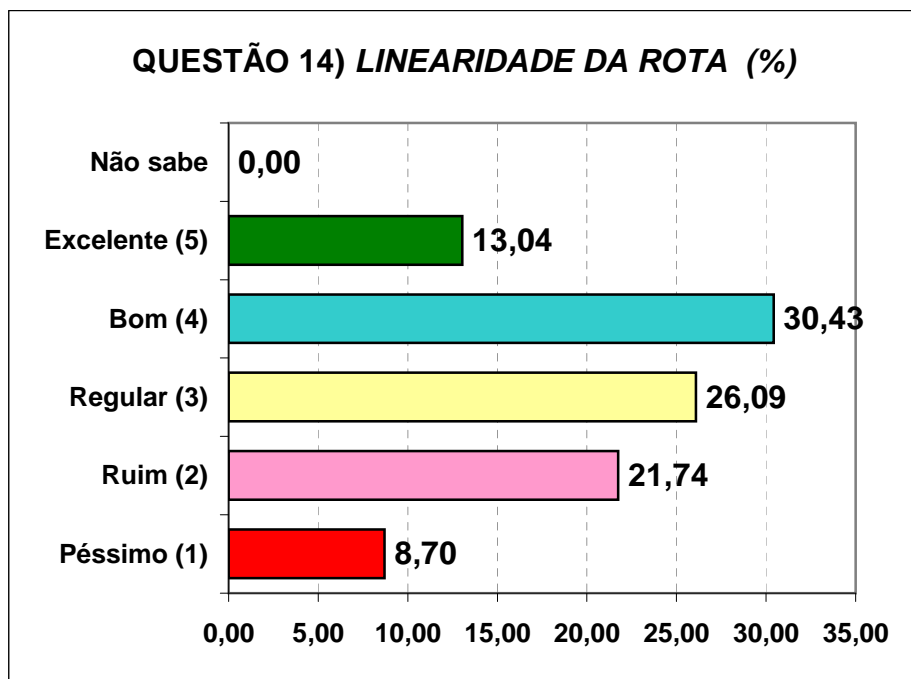
AVALIAÇÃO GERAL DA VIA CICLÍSTICA		
AVALIAÇÃO	TOTAL DE RESPOSTAS	%
Péssimo	189	29,35
Ruim	183	28,42
Regular	165	25,62
Bom	90	13,98
Excelente	10	1,55
Não sabe responder	7	1,09
TOTAL	644	100,00



ITEM COM PIOR AVALIAÇÃO



ITEM COM MELHOR AVALIAÇÃO



DETALHAMENTO DAS RESPOSTAS

QUESTÃO 1				
Opção estrutural: escolha do tipo de via ciclística adequada ao local, considerando a dimensão da rua, o fluxo e a velocidade dos motorizados que nela trafegam. (Obs: você está avaliando uma Ciclofaixa; os tipos de via ciclística: ciclovias são separadas das ruas ou dos passeios de pedestres por barreiras como mureta, canteiro, blocos etc.; ciclofaixas são separadas da rua ou do passeio por pintura e/ou tachões luminosos)				
Avaliação (Nota)	Total Respostas	% Total	Nota total	Nota média
Péssimo (1)	2	8,70	2	2,87
Ruim (2)	4	17,39	8	
Regular (3)	12	52,17	36	
Bom (4)	5	21,74	20	
Excelente (5)	0	0,00	0	
Não sabe	0	0,00	0	
Total Avaliadas	23	100,00	66	
Total Respostas	23			

QUESTÃO 2				
Velocidade dos motorizados: compatibilização entre a velocidade máxima permitida aos motorizados e a ciclofaixa				
Avaliação (Nota)	Total Respostas	% Total	Nota total	Nota média
Péssimo (1)	2	8,70	2	2,74
Ruim (2)	5	21,74	10	
Regular (3)	13	56,52	39	
Bom (4)	3	13,04	12	
Excelente (5)	0	0,00	0	
Não sabe	0	0,00	0	
Total Avaliadas	23	100,00	63	
Total Respostas	23			

QUESTÃO 3				
Largura: largura da ciclofaixa para o tráfego seguro de bicicletas e de triciclos				
Avaliação (Nota)	Total Respostas	% Total	Nota total	Nota média
Péssimo (1)	5	21,74	5	2,43
Ruim (2)	9	39,13	18	
Regular (3)	4	17,39	12	
Bom (4)	4	17,39	16	
Excelente (5)	1	4,35	5	
Não sabe	0	0,00	0	
Total Avaliadas	23	100,00	56	
Total Respostas	23			

QUESTÃO 4				
Qualidade do pavimento: tipo de pavimento adotado (ondulações, rugosidades, aderência) para eficiência e conforto de pedalar				
Avaliação (Nota)	Total Respostas	% Total	Nota total	Nota média
Péssimo (1)	2	8,70	2	3,04
Ruim (2)	5	21,74	10	
Regular (3)	7	30,43	21	
Bom (4)	8	34,78	32	
Excelente (5)	1	4,35	5	
Não sabe	0	0,00		
Total Avaliadas	23		70	
Total Respostas	23	100,00		

QUESTÃO 5				
Integridade e conservação da pista: estado de conservação/manutenção, existência de buracos, raízes de árvore, esfacelamento e rachadura no pavimento				
Avaliação (Nota)	Total Respostas	% Total	Nota total	Nota média
Péssimo (1)	6	26,09	6	2,13
Ruim (2)	9	39,13	18	
Regular (3)	7	30,43	21	
Bom (4)	1	4,35	4	
Excelente (5)	0	0,00	0	
Não sabe	0	0,00		
Total Avaliadas	23		49	
Total Respostas	23	100,00		

QUESTÃO 6				
Desobstrução da via: Obstáculos: ausência de postes, placas, bueiros, lixeiras e equipamentos similares na ciclofaixa				
Avaliação (Nota)	Total Respostas	% Total	Nota total	Nota média
Péssimo (1)	8	34,78	8	2,04
Ruim (2)	8	34,78	16	
Regular (3)	5	21,74	15	
Bom (4)	2	8,70	8	
Excelente (5)	0	0,00	0	
Não sabe	0	0,00		
Total Avaliadas	23		47	
Total Respostas	23	100,00		

QUESTÃO 7				
Rampas e desníveis: desnível lateral da ciclofaixa, inclinação, quinas ou ressaltos em eventuais rampas de acesso a calçadas ou outras elevações				
Avaliação (Nota)	Total Respostas	% Total	Nota total	Nota média
Péssimo (1)	2	8,70	2	2,48
Ruim (2)	11	47,83	22	
Regular (3)	7	30,43	21	
Bom (4)	3	13,04	12	
Excelente (5)	0	0,00	0	
Não sabe	0	0,00		
Total Avaliadas	23		57	
Total Respostas	23	100,00		

QUESTÃO 8				
Sinalização: quantidade, distribuição e clareza da sinalização (pinturas no pavimento, placas, semáforos) para ciclistas, motoristas e pedestres				
Avaliação (Nota)	Total Respostas	% Total	Nota total	Nota média
Péssimo (1)	4	17,39	4	2,48
Ruim (2)	9	39,13	18	
Regular (3)	5	21,74	15	
Bom (4)	5	21,74	20	
Excelente (5)	0	0,00	0	
Não sabe	0	0,00		
Total Avaliadas	23		57	
Total Respostas	23	100,00		

QUESTÃO 9				
Segurança nas interseções: sinalização adequada (horizontal e vertical) para indicar a prioridade de passagem nos cruzamentos/interseções				
Avaliação (Nota)	Total Respostas	% Total	Nota total	Nota média
Péssimo (1)	8	34,78	8	1,91
Ruim (2)	10	43,48	20	
Regular (3)	4	17,39	12	
Bom (4)	1	4,35	4	
Excelente (5)	0	0,00	0	
Não sabe	0	0,00		
Total Avaliadas	23		44	
Total Respostas	23	100,00		

QUESTÃO 10				
Segurança no compartilhamento: sinalização onde ciclistas compartilham a via ou o passeio com pedestres e motorizados (se for o caso)				
Avaliação (Nota)	Total Respostas	% Total	Nota total	Nota média
Péssimo (1)	6	26,09	6	2,14
Ruim (2)	9	39,13	18	
Regular (3)	5	21,74	15	
Bom (4)	2	8,70	8	
Excelente (5)	0	0,00	0	
Não sabe	1	4,35		
Total Avaliadas	22		47	
Total Respostas	23	100,00		

QUESTÃO 11				
Acesso à ciclofaixa: quantidade e segurança dos pontos de acesso (entrada e saída) à ciclofaixa				
Avaliação (Nota)	Total Respostas	% Total	Nota total	Nota média
Péssimo (1)	5	21,74	5	2,45
Ruim (2)	5	21,74	10	
Regular (3)	9	39,13	27	
Bom (4)	3	13,04	12	
Excelente (5)	0	0,00	0	
Não sabe	1	4,35		
Total Avaliadas	22		54	
Total Respostas	23	100,00		

QUESTÃO 12				
Constância no deslocamento: quantidade de interrupções (cruzamentos, paradas de ônibus etc.) onde o ciclista é obrigado a parar a bicicleta, ou seja, onde a preferência é dos veículos motorizados				
Avaliação (Nota)	Total Respostas	% Total	Nota total	Nota média
Péssimo (1)	6	26,09	6	2,52
Ruim (2)	5	21,74	10	
Regular (3)	6	26,09	18	
Bom (4)	6	26,09	24	
Excelente (5)	0	0,00	0	
Não sabe	0	0,00		
Total Avaliadas	23		58	
Total Respostas	23	100,00		

QUESTÃO 13				
Localização e ligação: localização da ciclofaixa para dar acesso a centros de serviços públicos (escolas, postos de saúde etc.), lazer e comércio ou ligação entre bairros				
Avaliação (Nota)	Total Respostas	% Total	Nota total	Nota média
Péssimo (1)	7	30,43	7	2,61
Ruim (2)	5	21,74	10	
Regular (3)	2	8,70	6	
Bom (4)	8	34,78	32	
Excelente (5)	1	4,35	5	
Não sabe	0	0,00		
Total Avaliadas	23		60	
Total Respostas	23	100,00		

QUESTÃO 14				
Linearidade da rota: existência de desvios de rota e curvas desnecessárias no trajeto				
Avaliação (Nota)	Total Respostas	% Total	Nota total	Nota média
Péssimo (1)	2	8,70	2	3,17
Ruim (2)	5	21,74	10	
Regular (3)	6	26,09	18	
Bom (4)	7	30,43	28	
Excelente (5)	3	13,04	15	
Não sabe	0	0,00		
Total Avaliadas	23		73	
Total Respostas	23	100,00		

QUESTÃO 15				
Conexão em rede: conexão com outras vias ciclísticas, formando uma rede cicloviária, para dar seguimento à viagem				
Avaliação (Nota)	Total Respostas	% Total	Nota total	Nota média
Péssimo (1)	17	73,91	17	1,30
Ruim (2)	5	21,74	10	
Regular (3)	1	4,35	3	
Bom (4)	0	0,00	0	
Excelente (5)	0	0,00	0	
Não sabe	0	0,00		
Total Avaliadas	23		30	
Total Respostas	23	100,00		

QUESTÃO 16				
Integração com o transporte coletivo: acesso a terminais de ônibus com bicicletário adequado				
Avaliação (Nota)	Total Respostas	% Total	Nota total	Nota média
Péssimo (1)	15	65,22	15	1,61
Ruim (2)	5	21,74	10	
Regular (3)	1	4,35	3	
Bom (4)	1	4,35	4	
Excelente (5)	1	4,35	5	
Não sabe	0	0,00		
Total Avaliadas	23	100,00	37	
Total Respostas	23			

QUESTÃO 17				
Acesso a bicicletários: acesso da ciclofaixa a bicicletários públicos adequados				
Avaliação (Nota)	Total Respostas	% Total	Nota total	Nota média
Péssimo (1)	18	78,26	18	1,30
Ruim (2)	4	17,39	8	
Regular (3)	0	0,00	0	
Bom (4)	1	4,35	4	
Excelente (5)	0	0,00	0	
Não sabe	0	0,00		
Total Avaliadas	23	100,00	30	
Total Respostas	23			

QUESTÃO 18				
Drenagem: acúmulo de água da chuva (poças, lâminas d'água), qualidade dos bueiros				
Avaliação (Nota)	Total Respostas	% Total	Nota total	Nota média
Péssimo (1)	5	21,74	5	2,24
Ruim (2)	8	34,78	16	
Regular (3)	6	26,09	18	
Bom (4)	2	8,70	8	
Excelente (5)	0	0,00	0	
Não sabe	2	8,70		
Total Avaliadas	21	100,00	47	
Total Respostas	23			

QUESTÃO 19				
Acúmulo de resíduos: acúmulo de barro, terra, resíduos de erosão ou similares no leito da ciclofaixa				
Avaliação (Nota)	Total Respostas	% Total	Nota total	Nota média
Péssimo (1)	10	43,48	10	2,04
Ruim (2)	6	26,09	12	
Regular (3)	3	13,04	9	
Bom (4)	4	17,39	16	
Excelente (5)	0	0,00	0	
Não sabe	0	0,00		
Total Avaliadas	23	100,00	47	
Total Respostas	23			

QUESTÃO 20				
Iluminação noturna: iluminação artificial adequada ao longo da ciclofaixa				
Avaliação (Nota)	Total Respostas	% Total	Nota total	Nota média
Péssimo (1)	4	17,39	4	2,45
Ruim (2)	5	21,74	10	
Regular (3)	9	39,13	27	
Bom (4)	2	8,70	8	
Excelente (5)	0	0,00	0	
Não sabe	3	13,04		
Total Avaliadas	20	100,00	49	
Total Respostas	23			

QUESTÃO 21				
Sombreamento: quantidade de árvores plantadas ao longo da ciclofaixa, para conforto térmico dos ciclistas				
Avaliação (Nota)	Total Respostas	% Total	Nota total	Nota média
Péssimo (1)	9	39,13	9	1,96
Ruim (2)	8	34,78	16	
Regular (3)	4	17,39	12	
Bom (4)	2	8,70	8	
Excelente (5)	0	0,00	0	
Não sabe	0	0,00		
Total Avaliadas	23	100,00	45	
Total Respostas	23			

QUESTÃO 22				
Convivência com pedestres: existência de calçada/passeio adequado aos pedestres, a fim de evitar que os mesmos caminhem sobre a ciclofaixa				
Avaliação (Nota)	Total Respostas	% Total	Nota total	Nota média
Péssimo (1)	7	30,43	7	2,39
Ruim (2)	3	13,04	6	
Regular (3)	10	43,48	30	
Bom (4)	3	13,04	12	
Excelente (5)	0	0,00	0	
Não sabe	0	0,00	0	
Total Avaliadas	23	100,00	55	
Total Respostas	23			

QUESTÃO 23				
Garagens e estacionamentos: interferência no tráfego das bicicletas pelas entradas e saídas de garagens de residências, comércios, postos de combustíveis etc.				
Avaliação (Nota)	Total Respostas	% Total	Nota total	Nota média
Péssimo (1)	6	26,09	6	2,26
Ruim (2)	8	34,78	16	
Regular (3)	6	26,09	18	
Bom (4)	3	13,04	12	
Excelente (5)	0	0,00	0	
Não sabe	0	0,00	0	
Total Avaliadas	23	100,00	52	
Total Respostas	23			

QUESTÃO 24				
Respeito dos motorizados: veículos motorizados estacionados, efetuando carga e descarga ou trafegando na ciclofaixa				
Avaliação (Nota)	Total Respostas	% Total	Nota total	Nota média
Péssimo (1)	10	43,48	10	1,91
Ruim (2)	6	26,09	12	
Regular (3)	6	26,09	18	
Bom (4)	1	4,35	4	
Excelente (5)	0	0,00	0	
Não sabe	0	0,00	0	
Total Avaliadas	23	100,00	44	
Total Respostas	23			

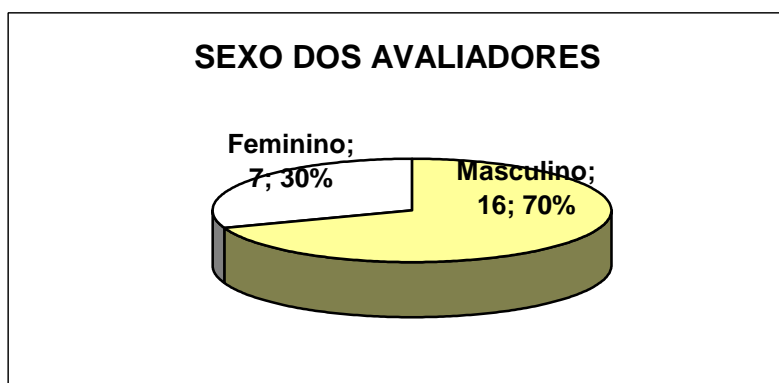
QUESTÃO 25				
Acessibilidade infantil: sua opinião sobre as condições gerais de uso da ciclofaixa pelas crianças				
Avaliação (Nota)	Total Respostas	% Total	Nota total	Nota média
Péssimo (1)	9	39,13	9	1,91
Ruim (2)	7	30,43	14	
Regular (3)	7	30,43	21	
Bom (4)	0	0,00	0	
Excelente (5)	0	0,00	0	
Não sabe	0	0,00		
Total Avaliadas	23		44	
Total Respostas	23	100,00		

QUESTÃO 26				
Potencial de atratividade: sua opinião sobre a capacidade da ciclofaixa poder atrair novos usuários da bicicleta				
Avaliação (Nota)	Total Respostas	% Total	Nota total	Nota média
Péssimo (1)	6	26,09	6	2,57
Ruim (2)	7	30,43	14	
Regular (3)	3	13,04	9	
Bom (4)	5	21,74	20	
Excelente (5)	2	8,70	10	
Não sabe	0	0,00		
Total Avaliadas	23		59	
Total Respostas	23	100,00		

QUESTÃO 27				
Sensação de segurança: sensação de segurança ao pedalar na ciclofaixa				
Avaliação (Nota)	Total Respostas	% Total	Nota total	Nota média
Péssimo (1)	4	17,39	4	2,48
Ruim (2)	7	30,43	14	
Regular (3)	9	39,13	27	
Bom (4)	3	13,04	12	
Excelente (5)	0	0,00	0	
Não sabe	0	0,00		
Total Avaliadas	23		57	
Total Respostas	23	100,00		

QUESTÃO 28				
Sensação de conforto: sensação de conforto ao pedalar na ciclofaixa				
Avaliação (Nota)	Total Respostas	% Total	Nota total	Nota média
Péssimo (1)	4	17,39	4	2,74
Ruim (2)	5	21,74	10	
Regular (3)	8	34,78	24	
Bom (4)	5	21,74	20	
Excelente (5)	1	4,35	5	
Não sabe	0	0,00		
Total Avaliadas	23	100,00	63	
Total Respostas	23			

Sexo dos avaliadores		
CATEGORIA	TOTAL DE RESPOSTAS	%
Masculino	16	69,57
Feminino	7	30,43
TOTAL	23	100,00



Idade dos Avaliadores		
CATEGORIA	TOT.RESP.	%
12 ou menos	0	0,00
13 a 16	0	0,00
17 a 19	0	0,00
20 a 24	4	17,39
25 a 29	2	8,70
30 a 34	4	17,39
35 a 39	5	21,74
40 a 44	1	4,35
45 a 49	2	8,70
50 a 54	3	13,04
55 a 60	1	4,35
60 a 64	0	0,00
65 a 69	1	4,35
70 ou mais	0	0,00
TOTAL	23	100

IDADE DOS AVALIADORES (%)

